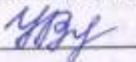


**Муниципальное бюджетное общеобразовательное учреждение Средняя общеобразовательная школа с.Суслово
муниципального района Бирский район Республики Башкортостан**

РАССМОТРЕНО
руководитель ШМО учителей
начальных классов


 / Л.О.Н.Вежнина /

Протокол № 1 от


«25» августа 2020 года

СОГЛАСОВАНО

Заместитель директора по УВР

 (О.С.Алексеева)

УТВЕРЖДАЮ

Директор МБОУ СОШ с.Суслово
 (Н.Б.Егоров)

Приказ №72-к от «31» августа 2020 г.



Рабочая программа

по родному языку(русскому) для 2 класса

на 2020-2021 учебный год

Составила учитель начальных классов

Сайнеева Алена Анатольевна

Пояснительная записка

Рабочая программа по курсу «Родной язык(русский)» для 2 класса разработана на основе Примерной программы начального общего образования, авторской программы Т.Г. Рамзаевой «Русский язык» в соответствии с требованиями федерального компонента государственного стандарта начального образования (Москва, 2004 г.).

Для реализации программного содержания используется УМК:

1. Рамзаева Т.Г. Русский язык: учеб.для 2 класса в 2 ч. – М.: Дрофа, 2013г.
2. Рамзаева Т.Г. Русский язык. 2 кл.: Тетрадь для упражнений по русск.яз.и речи к учебн. Т.Г. Рамзаевой «Русский язык. 2 класс») Т.Г. Рамзаева, Л.П. Савинкина.-М.: Дрофа, 2013.

1.ПЛАНИРУЕМЫЕ РЕЗУЛЬТАТЫ ОСВОЕНИЯ УЧЕБНОГО ПРЕДМЕТА

Личностные результаты

1. Формирование чувства гордости за свою Родину, российский народ и историю России, осознание своей этнической и национальной принадлежности, формирование ценностей многонационального российского общества, становление гуманистических и демократических ценностных ориентаций.
2. Формирование целостного, социально ориентированного взгляда на мир в его органическом единстве и разнообразии природы, народов, культур и религий.
3. Формирование уважительного отношения к иному мнению, истории и культуре других народов.
4. Овладение начальными навыками адаптации в динамично изменяющемся и развивающемся мире.
5. принятие и освоение социальной роли обучающегося, развитие мотивов учебной деятельности и формирование личностного смысла учения.
6. развитие самостоятельности и личной ответственности за свои поступки, в том числе и информационной деятельности, на основе представлений о нравственных нормах, социальной справедливости и свободе.
7. Формирование эстетических потребностей, ценностей и чувств.
8. Развитие этических чувств доброжелательности и эмоционально- нравственной отзывчивости, понимания и сопереживания чувствами других людей.
9. развитие навыков сотрудничества со взрослыми и сверстниками в различных социальных ситуациях, умения не создавать конфликтов и находить выходы из спорных ситуаций.
10. Формирование установки на безопасный, здоровый образ жизни, мотивации к творческому труду, к работе на результат, бережному отношению к материальным и духовным ценностям.

Метапредметные результаты

Метапредметными результатами изучения курса «Математика» в 2-м классе являются формирование следующих универсальных учебных действий (УУД).

Регулятивные УУД:

- - Готовность ученика целенаправленно использовать знания в учении и в повседневной жизни для исследования математической сущности предмета (явления, события, факта); - Определять и формулировать цель деятельности на уроке с помощью учителя.
- - Проговаривать последовательность действий на уроке.
- - Учиться высказывать своё предположение (версию) на основе работы с иллюстрацией учебника.
- - Учиться работать по предложенному учителем плану.
- - Учиться отличать верно выполненное задание от неверного.
- - Учиться совместно с учителем и другими учениками давать эмоциональную оценку деятельности класса на уроке.

Познавательные УУД:

- - Способность характеризовать собственные знания по предмету, формулировать вопросы, устанавливать, какие из предложенных математических задач могут быть им успешно решены;
- - Ориентироваться в своей системе знаний: отличать новое от уже известного с помощью учителя.
- - Делать предварительный отбор источников информации: ориентироваться в учебнике (на развороте, в оглавлении, в словаре).
- - Добывать новые знания: находить ответы на вопросы, используя учебник, свой жизненный опыт и информацию, полученную на уроке.
- - Перерабатывать полученную информацию: делать выводы в результате совместной работы всего класса.
- - Перерабатывать полученную информацию: сравнивать и группировать такие математические объекты, как числа, числовые выражения, равенства, неравенства, плоские геометрические фигуры.
- - Преобразовывать информацию из одной формы в другую: составлять математические рассказы и задачи на основе простейших математических моделей (предметных, рисунков, схематических рисунков, схем).
- - Познавательный интерес к математической науке.
- - Осуществлять поиск необходимой информации для выполнения учебных заданий с использованием учебной литературы, энциклопедий, справочников (включая электронные, цифровые), в открытом информационном пространстве, в том числе контролируемом пространстве Интернета.

Коммуникативные УУД:

- - Донести свою позицию до других: оформлять свою мысль в устной и письменной речи (на уровне одного предложения или небольшого текста).
- - Слушать и понимать речь других.
- - Читать и пересказывать текст. Находить в тексте конкретные сведения, факты, заданные в явном виде.
- - Совместно договариваться о правилах общения и поведения в школе и следовать им.
- - Учиться выполнять различные роли в группе (лидера, исполнителя, критика).

Предметные

В результате изучения русского языка во 2 классе дети учатся использовать приобретённые знания и познавательный опыт в практической деятельности и повседневной жизни для:

- выразительности, грамматической правильности речи учащихся, развития их активного словаря;

- составления предложений на заданную тему;
 - употребления в устной и письменной речи предложений, различных по цели высказывания и интонации;
 - оформления предложений и текстов в устной и письменной речи (интонация, знаки препинания);
 - самостоятельного составления или воспроизведения и записи текстов (описание, повествование, письмо другу с элементами описания и повествования, поздравление) по вопросам, плану, иллюстрации (сюжетным иллюстрациям);
 - орфографической грамотности речи учащихся;
 - проверки обозначения на письме безударных гласных и парных согласных в корне слова изменением числа и подбором однокоренных слов;
 - деления слов на слоги и переноса слов;
 - правильного написания слов с буквой Й;
 - обозначения мягкости согласных на письме;
 - написания слов с гласными и согласными орфограммами в слове, с разделительным мягким знаком;
 - употребления прописной буквы в именах собственных;
 - работы со словарём (использование алфавита);
 - каллиграфически правильного списывания слов, предложений, текстов без пропусков, вставок, искажений букв;
 - письма под диктовку текстов (40-45 слов) с изученными орфограммами и пунктограммами.
- Учащиеся должны уметь:
- различать предложения по интонации (восклицательные, невосклицательные, вопросительные);
 - оформлять предложения в устной и письменной речи (интонация, пауза, знаки препинания: точка, вопросительный и восклицательный знаки);
 - различать признаки текста и типы текстов (повествование, описание);
 - различать главные члены предложения;
 - понимать – слова в предложении связаны по смыслу и по форме;
 - различать словосочетание и предложение;
 - понимать лексическое и грамматическое значение (вопрос) имени существительного, имени прилагательного, глагола;
 - понимать особенности употребления в предложении имени существительного, прилагательного, глагола, предлога;
 - понимать термины «корень слова», «однокоренные слова», «разные формы слова»;
 - различать слабую и сильную позиции гласных и согласных в корне слова (без терминологии);
 - использовать способы проверки обозначения на письме гласных и согласных звуков в слабой позиции в корне слова;
 - давать фонетическую характеристику гласных и согласных звуков;
 - понимать назначение букв Е, Ё, Ю, Я;
 - различать деление слов на слоги и для переноса;
 - понимать влияние ударения на смысл слова;
- • различать звуки [и] и [й] и буквы, их обозначающие;

- различать парные и непарные согласные по звонкости и глухости, по твёрдости и мягкости; обозначать мягкость согласных на письме;
- понимать роль разделительного мягкого знака в слове;
- верно употреблять прописную букву.

2. СОДЕРЖАНИЕ УЧЕБНОГО ПРЕДМЕТА

Повторяем то, что знаем

Слово, предложение, текст – единицы речи. Звуки и буквы. Слово и слог; перенос слов.

Речь

Язык как средство общения людей (общее понятие). Роль речи в жизни человека. Речь устная и письменная. Слово, предложение, текст – единицы речи (наблюдение в процессе общения).

Звуки и буквы

Звуки и буквы. Роль звуков в различении смысла слов. Звуки гласные и согласные (их признаки). Гласные звуки и буквы. Двойная роль букв Е, Ё, Ю, Я. Слова с буквой Э. Согласный звук [й] и гласный звук [и].

Шипящие согласные звуки

Шипящие согласные звуки [Ж], [Ш], [Ч], [Щ]. Буквы И, А, У в сочетаниях ЖИ, ШИ, ЧА, ЩЧ, ЧУ, ЩУ. Сочетания ЧК, ЧН, ЧТ.

Алфавит, или азбука

Алфавит. Роль алфавита. Сопоставление произношения звука и названия буквы.

Слово и слог

Перенос слов

Слог. Деление слов на слоги. Правила переноса слов.

Предложение и текст

Предложение – единица языка и речи. Роль предложения в общении. Главные члены предложения – подлежащее и сказуемое. Связь слов в предложении (по вопросам). Наблюдения за интонацией предложения. Точка, вопросительный и восклицательный знаки на конце предложения. Логическое ударение в предложении.

Тема текста. Сопоставление текста и набора отдельных предложений, не объединённых общей темой. Связь по смыслу предложений в тексте.

Заголовок. Опорные слова в тексте.

Текст – повествование, описание, рассуждение (ознакомление). Части повествовательного текста: начало, основная часть, концовка (ознакомление). Красная строка в тексте.

Мягкие и твердые согласные звуки

Мягкие и твердые согласные звуки. Обозначение твердости согласных звуков буквами А, О, У, Ы, Э. Обозначение мягкости согласных звуков буквами Е, Ё, И, Ю, Я. Мягкий знак для обозначения мягкости согласных в конце и середине слова.

Звонкие и глухие согласные звуки

Особенности произношения звонких и глухих согласных. Парные звонкие и глухие согласные. Обозначение их буквами. Буква, которую перед записью нужно проверять (общее понятие об орфограмме). Проверка согласных на конце слова.

Ударение. Обозначение гласных звуков

Ударение. Роль ударения в различении смысла слов. Ударные и безударные гласные. Умение правильно выделять в слове ударный слог.

Обозначение гласных звуков в ударных и безударных слогах. Проверка путем изменения формы слова.

Разделительный мягкий знак

Разделительный Ъ. Сопоставление Ъ – показателя мягкости согласных и разделительного Ъ.

Двойные согласные

Двойные согласные в словах. Перенос слов с двойными согласными.

Слово и предложение. Имя существительное

Слова как названия предметов, признаков предметов, действий предметов (сопоставление).

Имя существительное (ознакомление). Общее значение. Вопросы кто? что? Роль имен существительных в речи. Заглавная буква в собственных именах существительных (в фамилиях, именах, отчествах людей, кличках животных, названиях городов, деревень, улиц, рек, озер, морей). Изменение имен существительных по числам. Имена существительные, близкие и противоположные по смыслу.

Глагол

Глагол (ознакомление). Общее значение. Вопросы что делать? что делает? что делают? что делал? что делал и? что сделать? что сделает? что сделают? что сделал? что сделали? и др. Изменение глаголов по числам. Роль глаголов в речи. Наблюдения за употреблением глаголов в различных временных формах. Глаголы, близкие и противоположные по смыслу.

Имя прилагательное

Имя прилагательное (ознакомление). Общее значение. Вопросы какой? какая? какое? какие? Роль имен прилагательных в речи. Изменение имен прилагательных по числам. Имена прилагательные, близкие и противоположные по смыслу. Наблюдения за согласованием в числе имени существительного и глагола, имени существительного и прилагательного (практически, в процессе составления предложений).

Предлог

Предлоги. Раздельное написание со словами наиболее распространенных предлогов: В, НА, О, ОБ, С, ИЗ, БЕЗ, НАД, ПОД, ОТ, ДО, У, ОКОЛО.

Родственные (однокоренные слова)

Корень слова. Однокоренные слова (общее понятие). Признаки однокоренных слов. Подбор однокоренных слов и выделение корня. Наблюдение за единообразным написанием корней в однокоренных словах.

Безударные гласные в корне

Способы проверки безударных гласных в корне. Проверка безударных гласных путем изменения формы слова или подбора однокоренных слов. Правописание непроверяемых гласных в однокоренных словах.

Парные согласные в корне

Способы проверки парных глухих и звонких согласных. Проверка парных глухих и звонких согласных путем изменения формы слова или подбора однокоренных слов.

Предложение

Предложение – единица языка и речи. Роль предложения в общении. Главные члены предложения – подлежащее и сказуемое. Распространенные и нераспространенные предложения. Связь слов в предложении (по вопросам).

Повторение в конце учебного года

Речь устная и письменная. Звуки и буквы. Алфавит. Буквы И, А, У в сочетаниях ЖИ, ШИ, ЧА, ЩА, ЧУ, ЩУ. Обозначение мягкости согласных звуков буквами И, Е, Ё, Ю, Я, Ъ. Разделительный Ъ. Двойные согласные. Главные члены предложения. Слова, обозначающие предмет, признаки предмета, действие предмета. Предлоги. Корень, однокоренные слова. Проверка безударных гласных, парных звонких и глухих согласных в корне слова.

3. КАЛЕНДАРНО- ТЕМАТИЧЕСКОЕ ПЛАНИРОВАНИЕ

№ урока	Дата		Раздел, тема урока	
	План.	Факт.		
1	3.09		ПОВТОРЯЕМ, ТО ЧТО ЗНАЕМ-2 ч Ознакомление с учебником. Что мы знаем о тексте и предложении. Слово и слог. Звуки и буквы.	
2	10.09		РЕЧЬ – 1ч Речь в жизни человека. Устная и письменная речь.	
3	17.09		ЗВУКИ И БУКВЫ-9ч Звуки и буквы.	
4	24.09		Гласные звуки и буквы.	
5	1.10		Слова с буквой Э.	
6	8.10		Согласные звуки и буквы.	
7	15.10		Контрольное списывание	
8	22.10		Работа над ошибками. Шипящие согласные звуки ж,ш,ч,щ.	
9	5.11		Сочетания жи, ши.	
10	12.11		Сочетания ча, ща, чу, щу.	
11	19.11		Сочетания чк, чн.	

12	26.11		Алфавит или азбука-4ч Алфавит.	
13	3.12		Слово и слог -1ч Слово и слог.	
14	10.12		Перенос слов.	
15	17.12		Контрольный диктант.	
16	24.12		Работа над ошибками. Предложение и текст-1ч Предложение и текст.	
17	14.01		Мягкие и твердые согласные звуки.-3ч Мягкие и твердые согласные звуки.	
18	21.01		Мягкий знак.	
19	28.01		Звонкие и глухие согласные звуки.	
20	4.02		Ударение- 2ч Ударение.	
21	11.02		Обозначение гласных звуков.	
22	18.02		Разделительный мягкий знак.(ь)- 1ч Разделительный мягкий знак.(ь)	
23	25.02		Удвоенные согласные-2ч Удвоенные согласные.	
24	4.03		Контрольный диктант.	
25	11.03		Работа над ошибками. Слово и предложение-3ч Слово и предложение.	
26	18.03		Имя существительное.	
27	25.03		Заглавная буква.	
28	8.04		Глагол-1ч Глагол.	
29	15.04		Имя прилагательное- 1ч Имя прилагательное.	

30	22.04		Предлоги-1ч Предлоги.	
31	29.04		Родственные (однокоренные) слова-1ч Родственные (однокоренные) слова.	
32	6.05		Безударные гласные в корне-2ч Безударные гласные в корне. Парные согласные в корне.	
33	20.05		Итоговый контрольный диктант.	
34	27.05		Повторение-2ч Работа над ошибками. Предложение.	
35			Предложение.	